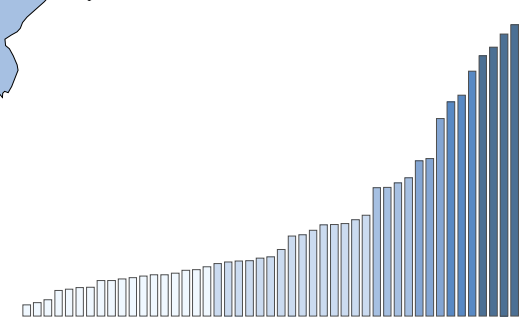
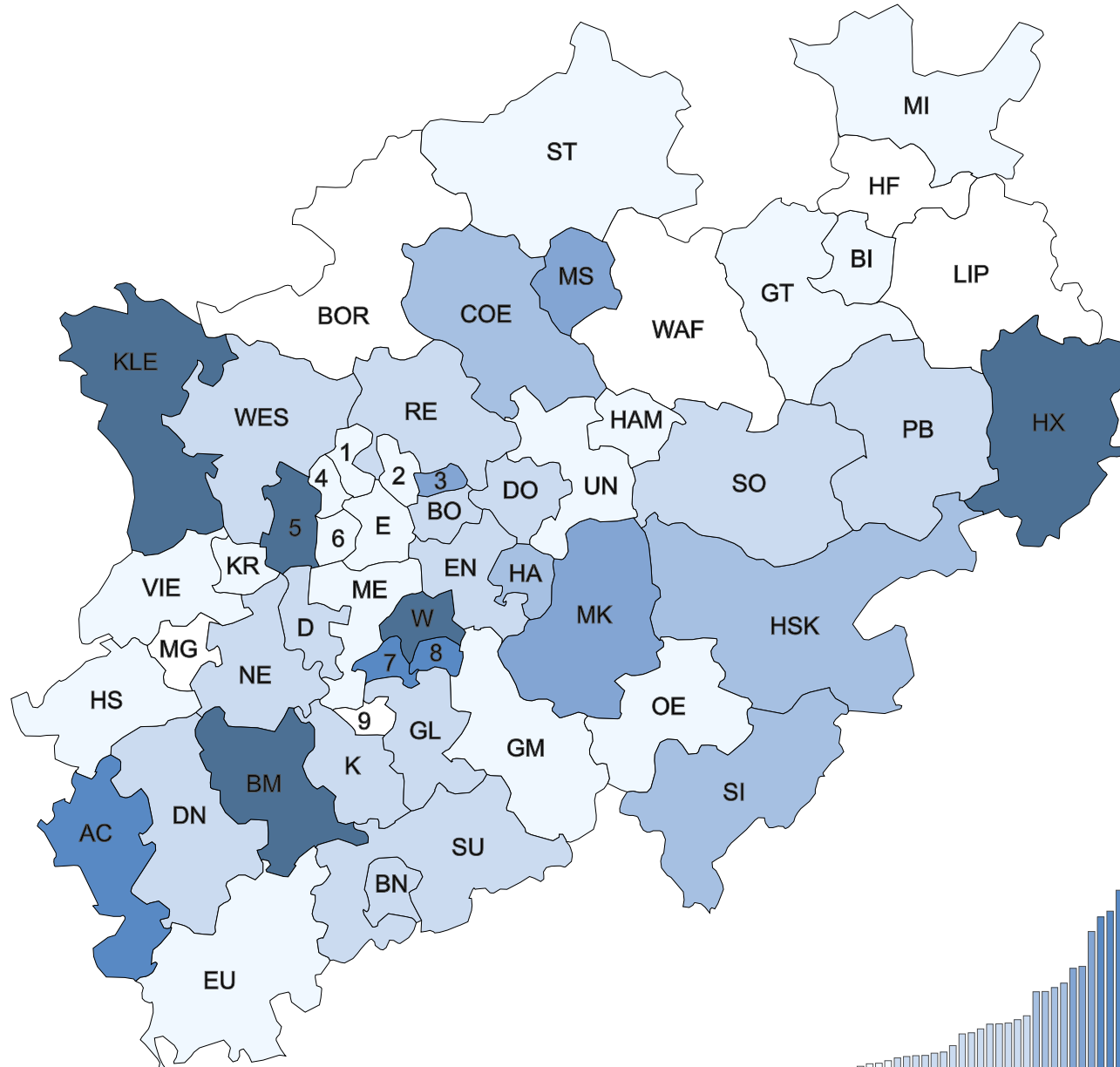
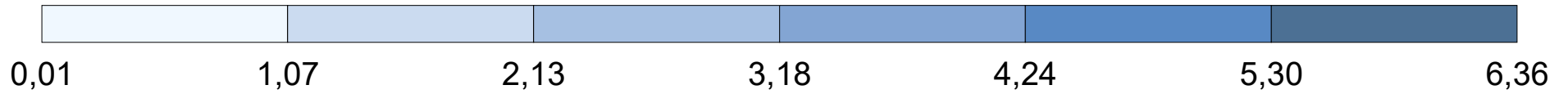


Meldungen pro 100.000 Einwohner, 2016

- 1:BOT
- 2:GE
- 3:HER
- 4:OB
- 5:DU
- 6:MH
- 7:SG
- 8:RS
- 9:LEV





Gebiet	Meldungen			Meldungen pro 100.000 Einwohner		
	2016	2015	2014	2016	2015	2014
Duisburg	31	17	2	6,35	3,48	0,41
Wuppertal	21	19	3	6,04	5,46	0,87
Kleve	18	9	3	5,85	2,93	0,99
Höxter	8	4	4	5,58	2,79	2,80
Rhein-Erft-Kreis	25	27	16	5,40	5,83	3,49
Aachen (Städteregion)	28	30	3	5,08	5,45	0,55
Remscheid	5	4	1	4,58	3,66	0,92
Solingen	7	8	3	4,44	5,07	1,92
Märkischer Kreis	17	3	9	4,10	0,72	2,17
Münster	10	8	1	3,27	2,61	0,33
Herne	5	3	1	3,22	1,93	0,65
Siegen-Wittgenstein	8	2	-	2,87	0,72	-
Coesfeld	6	8	2	2,76	3,68	0,93
Hochsauerlandkreis	7	7	2	2,67	2,67	0,76
Hagen	5	10	2	2,66	5,32	1,07
Köln	22	6	18	2,09	0,57	1,73
Soest	6	4	-	2,00	1,33	-
Düren	5	6	3	1,92	2,30	1,16
Bonn	6	6	5	1,90	1,90	1,60
NRW	336	297	166	1,89	1,67	0,94

Gebiet	Meldungen			Meldungen pro 100.000 Einwohner		
	2016	2015	2014	2016	2015	2014
Rheinisch-Bergischer Kreis	5	3	2	1,78	1,07	0,72
Rhein-Sieg-Kreis	10	12	3	1,69	2,03	0,51
Paderborn	5	1	-	1,66	0,33	-
Bochum	5	1	2	1,38	0,28	0,55
Ennepe-Ruhr-Kreis	4	5	5	1,23	1,54	1,55
Dortmund	7	16	-	1,20	2,74	-
Düsseldorf	7	7	8	1,15	1,15	1,33
Recklinghausen	7	1	-	1,14	0,16	-
Rhein-Kreis Neuss	5	5	2	1,12	1,12	0,45
Wesel	5	2	3	1,09	0,43	0,66
Unna	4	2	4	1,02	0,51	1,02
Minden-Lübbecke	3	3	2	0,96	0,96	0,65
Oberhausen	2	1	3	0,95	0,48	1,43
Krefeld	2	9	6	0,89	4,02	2,70
Essen	5	-	4	0,86	-	0,70
Bottrop	1	-	-	0,86	-	-
Mettmann	4	8	3	0,83	1,66	0,63
Heinsberg	2	7	6	0,80	2,79	2,41
Gelsenkirchen	2	2	2	0,77	0,77	0,78
Oberbergischer Kreis	2	5	3	0,74	1,84	1,11
Olpe	1	-	-	0,74	-	-
Bielefeld	2	-	1	0,60	-	0,30
Mülheim	1	2	1	0,59	1,19	0,60

Gebiet	Meldungen			Meldungen pro 100.000 Einwohner		
	2016	2015	2014	2016	2015	2014
Hamm	1	2	4	0,56	1,12	2,27
Euskirchen	1	6	6	0,53	3,16	3,19
Viersen	1	1	3	0,34	0,34	1,02
Gütersloh	1	-	5	0,28	-	1,41
Steinfurt	1	4	-	0,23	0,91	-
Mönchengladbach	-	2	3	-	0,77	1,17
Leverkusen	-	1	2	-	0,62	1,24
Borken	-	2	1	-	0,54	0,27
Warendorf	-	1	-	-	0,36	-
Herford	-	2	3	-	0,80	1,20
Lippe	-	3	1	-	0,86	0,29

Überblick

Hepatitis B ist eine durch Hepatitis-B-Viren (HBV) ausgelöste, manchmal chronisch verlaufende Leberentzündung. HBV werden vorwiegend sexuell und durch Blut oder Körperflüssigkeiten übertragen. Im Berichtsjahr 2016 wurden für Hepatitis B in NRW 336 Fälle gemeldet (Stichtag 1.3.2016).